

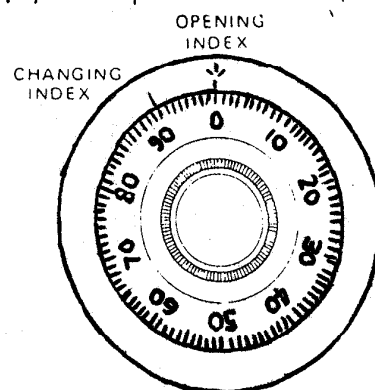
ΟΔΗΓΙΕΣ ΧΡΗΣΕΩΣ ΚΑΙ ΑΛΛΑΓΗΣ ΚΛΕΙΔΑΡΙΘΜΟΥ 3 ΔΙΣΚΩΝ

ΓΙΑ ΝΑ ΞΕΚΛΕΙΔΩΣΕΙΣ ΕΝΑΝ 3 ΔΙΣΚΩΝ ΚΛΕΙΔΑΡΙΘΜΟ ΜΕ
ΝΟΥΜΕΡΑ Π.χ. 50 - 25 - 50

- 1) Γύρνα το καντράν αριστερά, σταματώντας όταν φτάσει στο νούμερο 50 για τέταρτη φορά ακριβώς κάτω απ'το σημείο ανοίγματος.
- 2) Γύρνα το καντράν δεξιά, σταματώντας όταν φτάσει στο νούμερο 25 για τρίτη φορά ακριβώς κάτω απ'το σημείο ανοίγματος.
- 3) Γύρνα το καντράν αριστερά, σταματώντας όταν φτάσει στο νούμερο 50 για δεύτερη φορά ακριβώς κάτω απ'το σημείο ανοίγματος.
- 4) Γύρνα το καντράν σιγά προς τα δεξιά μέχρι να μπλοκάρει.

ΚΛΕΙΔΩΜΑ

Γύρνα το καντράν αριστερά τουλάχιστον 4 ολικές περιστροφές.



ΑΛΛΑΓΗ ΚΩΔΙΚΟΥ

Διάλεξε 3 νέα νούμερα (μονοψήφια ή διψήφια) της επιλογής σου. Δεν μπορείς να χρησιμοποιήσεις νούμερα μεταξύ 0 - 20 για τελευταία νούμερα (π.χ. 46 - 82 - 13). Για μεγαλύτερη ασφάλεια μην χρησιμοποιήσεις νούμερα που να τελειώνουν σε 0 ή 5. Επίσης μην χρησιμοποιήσεις νούμερα σε συνεχόμενη ροή π.χ. 35 - 50 - 75 αλλά σε ανακατεμένη π.χ. 54 - 38 - 72.

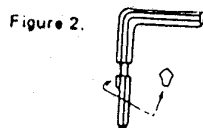


Figure 2.
Wing on Key passes thru slot in lock plate.

Figure 3.

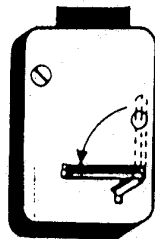
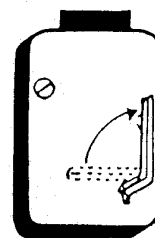


Figure 4.



- 1) Χρησιμοποιώντας την πλάγια γραμμή αλλαγής κάνε ακριβώς την ίδια διαδικασία που αναφέρεται στις παραπάνω παραγράφους (1 - 2 - 3) όχι (4) .
- 2) Κράτησε το καντράν στο σημείο όπου το τελευταίο νούμερο να βρίσκεται ακριβώς στο σημείο αλλαγής και βάλε το κλειδί αλλαγής στην τρύπα που βρίσκεται στο πίσω μέρος της κλειδαριάς (βλ.φигούρα 2). Τοποθέτησε το κλειδί ώσπου να εφαρμώσει τέλεια εως μέσα .
- 3) Γύρνα το κλειδί 45 προς τα αριστερά (βλ. Φιγούρα 3). Με το κλειδί αλλαγής σε αυτήν τη θέση, γύρνα το καντράν αριστερά, σταματώντας όταν το πρώτο νούμερο που έχεις διαλέξει, φτάσει για τέταρτη φορά στο (πλαινό) σημείο αλλαγής.
- 4) Γύρνα το καντράν δεξιά, σταματώντας όταν το δεύτερο νούμερο που έχεις διαλέξει φτάσει στο σημείο αλλαγής για τρίτη φορά .
- 5) Γύρνα το καντράν αριστερά, σταματώντας όταν το τρίτο νούμερο που έχεις διαλέξει φτάσει στο σημείο αλλαγής για δεύτερη φορά . Κρατώντας το καντράν σε αυτή τη θέση, γύρνα το κλειδί αλλαγής πάλι πίσω δεξιά και βγάλτο έξω (βλ.φигούρα 4). Ο καινούργιος συνδιασμός που διάλεξες είναι έτοιμος.

• ΠΡΟΣΟΧΗ

ΝΑ ΜΗΝ ΓΙΝΕΙ ΛΑΘΟΣ ΚΑΤΑ ΤΗ ΔΙΑΡΚΕΙΑ ΤΗΣ ΔΙΑΔΙΚΑΣΙΑΣ ΓΙΑΤΙ ΘΑ ΜΠΛΟΚΑΡΕΙ Ο ΚΛΕΙΔΑΡΙΘΜΟΣ